



Snabbguide vattenkiosk




1. Sätt i nyckel - luckan öppnas




2. Starta tappning - tryck "START"



3. Stoppa tappning - tryck "STOP"



4. VÄNTA - ta INTE ut nyckeln



5. När displayen visar "TA UT NYCKELN" är tankning avslutad och nyckeln kan tas ur

